

MUZEUL NAȚIONAL DE ISTORIE A ROMÂNIEI

BILANT

la data de 31.12.2020

cod 01

- LEI -

Nr. crt.	Denumirea indicatorilor	Cod rand	Sold la începutul anului	Sold la sfârșitul perioadei
A	B	C	1	2
4.	Instalații tehnice, mijloace de transport, animale, plantații, mobilier, aparatură birotică și alte active corporale (ct. 2130100+2130200+2130300+2130400+2140000+2310000-2810300-2810400-2910300-2910400-2930200*)	04	1,319,733,609	1,321,814,139
5.	Terenuri și clădiri (ct. 2110100+2110200+2120101+2120102+2120201+2120301+2120401+2120501+2120601+2120901+2310000-2810100-2810200-2910100-2910200-2930200)	05	108,730,060	108,730,060
9.	Creanțe necurente – sume ce urmează a fi încasate după o perioadă mai mare de un an (ct. 4110201+4110208+4130200+4280202+4610201+ 4610209- 4910200-4960200), din care:	09	97,117	86,815
11.	TOTAL ACTIVE NECURENTE (rd.03+04+05+06+07+09)	15	1,428,560,786	1,430,631,014
13.	Stocuri (ct. 3010000+3020100+3020200+3020300+3020400+3020500+3020600+3020700+3020800+3020900+3030100+3030200+3040100+3040200+3050100+3050200+3070000+3090000+3310000+3320000+3410000+3450000+3460000+3470000+3490000+3510100+3510200+3540100+3540500+3540600+3560000+3570000+3580000+3590000+3610000+3710000+3810000+/-3480000+/-3780000-3910000-3920100-3920200-3930000-3940100-3940500-3940600-3950100-3950200-3950300-3950400-3950600-3950700-3950800-3960000-3970000-3980000-4420803)	19	10,522,844	10,759,965
15.	Creanțe din operațiuni comerciale, avansuri și alte decontări (ct. 2320000+2340000+4090101+4090102+4110101+4110108+4130100+4180000+4250000+4280102+4610101+4610109+4730109**+4810101+4810102+4810103+4810200+4810300+4810900+4820000+4830000+4890101+4890301-4910100-4960100+5120800), din care:	21	367,791	492,904
17.	Creanțe comerciale și avansuri (ct. 2320000+2340000+4090101+4090102+4110101+ 4110108+4130100+4180000+4610101-4910100-4960100), din care :	22	367,791	149,598
24.	Total creanțe curente (rd. 21+23+25+27)	30	367,791	492,904
27.	Conturi la trezorerie, casa în lei (ct. 5100000+5120101+5120501+5130101+5130301+5130302+5140101+5140301+5140302+5150101+5150103+5150301+5150500+5150600+5160101+5160301+5160302+5170101+5170301+5170302+5200100+5210100+5210300+5230000+5250101+5250102+5250301+5250302+5250400+5260000+5270000+5280000+5290101+5290201+5290301+5290400+5290901+5310101+5500101+5520000+5550101+5550400+5570101+5580101+5580201+5590101+5600101+5600300+5600401+5610100+5610300+5620101+5620300+5620401+5710100+5710300+5710400+5740101+5740102+5740301+5740302+5740400+5750100+5750300+5750400-7700000)	33	29,446	39,646
28.	Dobândă de încasat, alte valori, avansuri de trezorerie (ct. 5180701+5320100+5320200+5320300+5320400+ 5320500+5320600+5320800+5420100)	33.1	184,735	162,793
30.	Conturi la instituții de credit, BNR, casă în valută (ct. 5110101+5110102+5120102+5120402+5120502+5130102+5130202+5140102+5140202+5150102+5150202+5150302+5160102+5160202+5170102+5170202+5290102+5290202+5290302+5290902+5310402+5410102+5410202+5500102+5550102+5550202+5570202+5580102+5580202+5580302+5580303+5590102+5590202+5600102+5600103+5600402+5610102+5610103+5620102+5620103+5620402)	35	31,011	113,376
33.	Total disponibilități și alte valori (rd.33+33.1+35+35.1)	40	245,192	315,815

Nr. crt.	Denumirea indicatorilor	Cod rand	Sold la începutul anului	Sold la sfârșitul perioadei
A	B	C	1	2
37.	TOTAL ACTIVE CURENTE (rd.19+30+31+40+41+41.1+42)	45	11,135,827	11,568,684
38.	TOTAL ACTIVE (rd.15+45)	46	1,439,696,613	1,442,199,698
47.	Datoriile comerciale, avansuri și alte decontări (ct. 2690100+4010100+4030100+4040100+4050100+4080000+4190000+4620101+4620109+4730109+4810101+4810102+4810103+4810200+4810300+4810900+4820000+4830000+4890201+5090000+5120800), din care:	60	651	1,064
49.	Datoriile comerciale și avansuri (ct. 4010100+4030100+4040100+4050100+ 4080000+ 4190000+ 4620101), din care:	61	651	1,064
50.	Avansuri primite (ct.4190000)	61.1	651	1,064
51.	Datoriile către bugete (ct. 4310100+4310200+4310300+4310400+4310500+4310700+4370100+4370200+4370300+4400000+4410000+4420300+4420801+4440000+4460000+4480100+4550501+4550502+4550503+4620109+4670100+ 4670200+4670300+4670400+4670500+4670900+ 4730109+4810900+4820000), din care:	62	320,873	401,378
53.	Contribuții sociale (ct. 4310100+4310200+4310300+4310400+4310500+4310700+4370100+4370200+4370300)	63.1	269,804	325,538
59.	Salariile angajaților (ct. 4210000+4230000+4260000+4270100+4270300+4280101)	72	454,583	549,540
62.	Venituri în avans (ct.4720000)	74	2,498,691	2,525,023
64.	TOTAL DATORII CURENTE (rd.60+62+65+70+71+72+73+74+75)	78	3,274,798	3,477,005
65.	TOTAL DATORII (rd.58+78)	79	3,274,798	3,477,005
66.	ACTIVE NETE = TOTAL ACTIVE – TOTAL DATORII = CAPITALURI PROPRII (rd.80= rd.46-79 = rd.90)	80	1,436,421,815	1,438,722,693
68.	Rezerve, fonduri (ct.1000000+1010000+1020101+1020102+1030000+1040101+1040102+1050100+1050200+1050300+1050400+1050500+1060000+1320000+1330000+1390100)	84	1,413,181,546	1,415,855,509
69.	Rezultatul raportat (ct.1170000- sold creditor)	85	23,439,909	23,229,967
72.	Rezultatul patrimonial al exercitiului sold debitor) (ct.1210000-	88	199,640	362,783
73.	TOTAL CAPITALURI PROPRII (rd.84+85-86+87-88)	90	1,436,421,815	1,438,722,693

*) Conturi de repartizat după natura elementelor respective.

**) Solduri debitoare ale conturilor respective.



[Handwritten signature]

MUZEUL NAȚIONAL DE ISTORIE A ROMÂNIEI

CONTUL DE REZULTAT PATRIMONIAL

la data de 31.12.2020

cod 02

- LEI -

Nr. crt.	Denumirea indicatorilor	Cod rand	Precedent 31.12.2019	Curent 31.12.2020
A	B	C	1	2
2.	Venituri din activități economice (ct.7210000+7220000+7510100+7510200+/-7090000)	03	733,427	721,843
3.	Finanțări, subvenții, transferuri, alocații bugetare cu destinație specială (ct. 7510500+7710000+7720100+7720200+7740100+7740200+7750000+7760000 +7780000+7790101+7790109)	04	14,470,255	14,253,324
4.	Alte venituri operaționale (ct. 7140000+7180000+7500100+7500200+7510300+7510400+7810200+7810300 +7810401+7810402+7770000)	05	7,058	0
	TOTAL VENITURI OPERAȚIONALE (rd.02+03+04+05)	06	15,210,740	14,975,167
1.	Salarile și contribuțiile sociale aferente angajaților (ct. 6410000+6420000+6450100+6450200+6450300+6450400+ 6450500+6450600+6450700+6450800+6460000+6470000)	08	9,029,457	10,221,315
3.	Stocuri, consumabile, lucrări și servicii executate de terți (ct. 6010000+6020100+6020200+6020300+6020400+6020500+6020600+6020700 +6020800+6020900+6030000+6060000+6070000+6080000+6090000+610000 0+6110000+6120000+6130000+6140000+6220000+6230000+6240100+62402 00+6260000+6270000+6280000+6290100)	10	5,909,485	4,222,113
4.	Cheltuieli de capital, amortizări și provizioane (ct. 6290200+6810100+6810200+6810300+6810401+6810402+6820101+6820109 +6820200+6890100+6890200)	11	393,840	593,433
5.	Alte cheltuieli operaționale (ct.6350100+6540000+6580101+6580109)	12	76,967	301,096
	TOTAL CHELTUIELI OPERAȚIONALE (rd.08+09+10+11+12)	13	15,409,749	15,337,957
	- DEFICIT (rd.13- rd.06)	16	199,009	362,790
IV.	VENITURI FINANCIARE (ct. 7630000+7640000+7650100+7650200+7660000+7670000+7680000+7690000 +7860300+7860400)	17	0	28
V.	CHELTUIELI FINANCIARE (ct. 6630000+6640000+6650100+6650200+6660000+6670000+ 6680000+6690000+6860300+6860400+6860800)	18	631	21
	- EXCEDENT (rd.17- rd.18)	20	0	7
	- DEFICIT (rd.18- rd.17)	21	631	0
	- DEFICIT (rd.16+21-15-20)	24	199,640	362,783
	- DEFICIT (rd. 24+29-23-28)	29.3	199,640	362,783
	- DEFICIT (rd. 29.3 + rd. 29.4)	32	199,640	362,783



[Handwritten signature]

MUZEUL NAȚIONAL DE ISTORIE A ROMÂNIEI

SITUAȚIA FLUXURILOR DE TREZORERIE

la data de 31.12.2020

- LEI -

cod 03

CF 6192952

Denumirea indicatorilor	Cod rand	TOTAL	CASA ct. 5310101	Buget de stat *) ct. 5200100/7700000	Buget asigurări sociale de stat ct. 5250101+5250102/7700000	Buget asigurări pentru șomaj ct. 5740101+5740102/7700000	Buget Fond național unic de asigurări sociale de sănătate ct. 5710100/7700000	Buget Fond pentru mediu ct. 5750100/7700000	Buget trezoreria statului ct. 5240100/7700000	Buget instituții publice finanțate integral din venituri proprii ct. 5600101/7700000	Buget instituții publice finanțate din venituri proprii și subvenții ct. 5610100/7700000	Buget activități finanțate din venituri proprii și buget activități de privatizare ct. 5620101/7700000	Buget imprumuturi interne și externe ct. 5130101+5140101+5160101+5170101/7700000	Buget fonduri externe nerambur sa-bile (sursa D) ct. 5150103/7700000	Alte disponibilități (ct. 5xx)	
																1
A	B	1=2+3+4+5+6+7+8+9+10+11+12+13+14+15														
I. NUMERAR DIN ACTIVITATEA OPERAȚIONALĂ	01	77,692	0	0	0	0	0	0	0	0	0	0	0	0	0	77,692
1. Încasări	02	15,477,518	552,775	0	0	0	0	0	0	0	14,847,052	0	0	0	0	77,691
2. Plăți	03	15,467,318	552,775	0	0	0	0	0	0	0	14,847,052	0	0	0	0	67,491
3. Numerar net din activitatea operațională (rd. 02- rd.03)	04	10,200	0	0	0	0	0	0	0	0	0	0	0	0	0	10,200
IV. CREȘTEREA (DESCREȘTEREA) NETĂ DE NUMERAR ȘI ECHIVALENT DE NUMERAR (rd.04+rd.08+rd.12)	13	10,200	0	0	0	0	0	0	0	0	0	0	0	0	0	10,200
V. NUMERAR ȘI ECHIVALENT DE NUMERAR LA ÎNCEPUTUL ANULUI	14	29,446	0	0	0	0	0	0	0	0	0	0	0	0	0	26,460
VI. NUMERAR ȘI ECHIVALENT DE NUMERAR LA SFÂRȘITUL PERIOADEI (rd.13+rd.14+14.1 - 14.2 - 14.3)	15	39,646	0	0	0	0	0	0	0	0	2,986	0	0	0	0	36,660

*) La unitățile administrativ - teritoriale și unitățile de învățământ preuniversitar coloana 3 nu se aduna la coloana 1-Total

**) Rândurile 14.1 și 14.2 se completează pentru bugetele locale, bugetul Fondului pentru mediu, Bugetul veniturilor proprii, Bugetul veniturilor proprii și subvenții, bugetele activităților cu venituri proprii, bugetele activității de privatizare, Bugetul fondurilor externe nerambursabile (sursa 08/D - în situația existenței unui buget de venituri și cheltuieli).

***) Rândul 14.3 se completează pentru Bugetul veniturilor externe nerambursabile (sursa 08/D) în situația existenței doar a unui buget de cheltuieli și pentru bugetul creditorilor interne și bugetul creditorilor externe.



Viza trezoreriei

SITUAȚIA FLUXURILOR DE TREZORERIE
la data de 31.12.2020

cod 04

- LEI -


Denumirea indicatorilor	Cod rand	TOTAL	Casa valută	Conturi la instituții de credit în lei	Conturi la instituții de credit în valută	Alte disponibilități	7	8	9	10
A	B	1=2+3+...+10	2	3	4	5	6	7	8	9
1. Încasări	02	262,329	0	50,926	202,704	8,699	0	0	0	0
2. Plăți	03	179,964	0	52,016	126,910	1,038	0	0	0	0
3. Numerar net din activitatea operațională (rd. 02- rd.03)	04	82,365	0	-1,090	75,794	7,661	0	0	0	0
IV. CREȘTEREA (DESCREȘTEREA) NETĂ DE NUMERAR ȘI ECHIVALENT DE NUMERAR (rd.04+rd.08+rd.12)	13	82,365	0	-1,090	75,794	7,661	0	0	0	0
V. NUMERAR ȘI ECHIVALENT DE NUMERAR LA ÎNCEPUTUL ANULUI	14	31,011	0	1,825	1,486	27,700	0	0	0	0
VI. NUMERAR ȘI ECHIVALENT DE NUMERAR LA FINELE PERIOADEI (rd.13+14 +15-16)	17	113,376	0	735	77,280	35,361	0	0	0	0

NOTĂ: Coloanele se completează astfel:

Col.1 TOTAL - (col.2+col.3+.....n)

Col.2 - ct. 5310402 "Casa în valută"

Col.3 și următoarele - ct. de disponibilități în lei și în valută la unități bancare: (5xxxxxx)



MUZEUL NAȚIONAL DE ISTORIE A ROMÂNIEI

CONTUL DE EXECUȚIE A BUGETULUI INSTITUȚIEI PUBLICE - VENITURI

la data de 31.12.2020

- LEI -

Sursa de finantare: G Subcapitol: 67.03.03

cod 20	Denumirea indicatorilor	Cod rand	Sursa de finantare: G Subcapitol: 67.03.03							
			Prevederi bugetare anuale initiale	Prevederi bugetare definitive	Drepturi constatate total, din care:	Drepturi constatate din anii precedenți	Drepturi constatate din anul curent	Încasări realizate	Stingeri pe alte căi decât încasări	Drepturi constatate de încasat
			1	2	3=4+5	4	5	6	7	8=3-6-7
	A	B								
	TOTAL VENITURI		13,773,000	15,054,000	15,072,650	115,938	14,956,712	14,922,199	0	150,451
	VENITURI PROPRII		658,000	658,000	837,781	115,938	721,843	688,183	0	149,598
	I. VENITURI CURENTE		658,000	658,000	837,781	115,938	721,843	688,183	0	149,598
	C2. VANZARI DE BUNURI SI SERVICII		658,000	658,000	837,781	115,938	721,843	688,183	0	149,598
	Venituri din prestari de servicii si alte activitati	33.	564,000	607,000	780,368	113,820	666,548	631,812	0	148,556
	Venituri din prestari de servicii	33.08	100,000	310,000	322,574	0	322,574	322,104	0	470
	Venituri din serbari si spectacole scolare, manifestari culturale, artistice si sportive	33.19	350,000	282,000	288,044	70	287,974	288,008	0	36
	Venituri din cercetare	33.20	114,000	15,000	169,750	113,750	56,000	21,700	0	148,050
	Diverse venituri	36	94,000	51,000	57,413	2,118	55,295	56,371	0	1,042
	Alte venituri	36.50	94,000	51,000	57,413	2,118	55,295	56,371	0	1,042
	SUBVENTII DE LA ALTE ADMINISTRATII	43	13,115,000	14,275,000	14,158,869	0	14,158,869	14,158,869	0	0
	SUBVENTII PENTRU INSTITUTII PUBLICE	43.09	13,115,000	14,275,000	14,158,869	0	14,158,869	14,158,869	0	0
	Sume de UE/ alti donatori.....afereante cadrului financiar 2014-2020	48	0	121,000	76,000	0	76,000	75,147	0	853
	Fondul European de Dezvoltare Regionala (FEDR)	48.01	0	45,000	0	0	0	0	0	0
	Prerofinantare	48.01.03	0	45,000	0	0	0	0	0	0
	Alte facilitati postaderare	48.16	0	0	76,000	0	76,000	75,147	0	853
	Prerofinantare	48.16.03	0	0	76,000	0	76,000	75,147	0	853

*) Se înscriu denumirea și simbolul capitolului și subcapitolelor din bugetul funcțional - bugetul de stat, bugetul asigurărilor sociale de stat, bugetul



MUZEUL NAȚIONAL DE ISTORIE A ROMÂNIEI
CONTUL DE EXECUȚIE A BUGEȚULUI INSTITUȚIEI PUBLICE- CHELTUIELI
la data de 31.12.2020

- LEI -

Sursa de finanțare: G Subcapitol: 67.03.03

Denumirea indicatorilor	Cod rand	Sursa de finanțare: G Subcapitol: 67.03.03									Cheltuieli efective
		Credite de angajament inițiale	Credite de angajament definitive	Credite bugetare inițiale	Credite bugetare definitive	Angajamente bugetare	Angajamente legale	Piați efectuate	Angajamente legale de plătit	8 = 6 - 7	
		1	2	3	4	5	6	7	8 = 6 - 7	9	
A	B										
TOTAL CHELTUIELI	00	13,773,000	15,054,000	13,773,000	15,540,000	14,847,052	14,847,052	14,847,052	0	15,337,977	
CHELTUIELI CURENTE (01=10+20+30+40+50+51+55+56+57+5	01	13,773,000	15,054,000	13,773,000	15,540,000	14,847,052	14,847,052	14,847,052	0	14,744,544	
9+65)	10	9,023,000	10,129,000	9,023,000	10,129,000	10,091,636	10,091,636	10,091,636	0	10,167,656	
TITLUL I CHELTUIELI DE PERSONAL	20	4,690,000	4,710,000	4,690,000	5,196,000	4,616,812	4,616,812	4,616,812	0	4,434,584	
TITLUL II BUNURI SI SERVICII											
TITLUL X PROIECTE CU FINANTARE DIN	58	0	121,000	0	121,000	45,000	45,000	45,000	0	45,000	
FONDURI EXTERNE NERAMBURSABILE											
AFERENTE CADRULUI FINANCIAR											
2014-2020											
TITLUL XI ALTE CHELTUIELI	59	60,000	94,000	60,000	94,000	93,604	93,604	93,604	0	97,304	
CHELTUIELI DE CAPITAL (70=71+72+75)	70	0	0	0	0	0	0	0	0	593,433	
TITLUL XII XIII ACTIVE NEFINANCIARE	71	0	0	0	0	0	0	0	0	593,433	

*) Se înregistrează denumirea și simbolul capitolelor și subcapitolelor din bugetul aprobat pe structura clasificării funcționale - bugetul de stat, bugetul asigurărilor sociale de stat, bugetul asigurărilor pentru somaj, bugetul Fondului național unic de asigurări sociale de sănătate, bugetul Fondului pentru mediu, bugetul activității de privatizare, bugetul trezoreriei statului, bugetul creditelor externe (altele decât cele de subordonare locală), bugetul creditelor interne (altele decât cele de subordonare locală), bugetul fondurilor externe nerambursabile - sursa D (altele decât cele de subordonare locală), venituri proprii/ venituri proprii și subvenții (altele decât cele de subordonare locală)

NOTA: Se detaliază pe clasificatia economica (Anexa 7)



MUZEUL NAȚIONAL DE ISTORIE A ROMÂNIEI
CONTUL DE EXECUȚIE A BUCETULUI INSTITUȚIILOR PUBLICE- Cheltuieli
la data de 31.12.2020

- LEI -

Sursa de finantare: G Subcapitol: 67.03.03

cod 21	Denumirea indicatorilor	Cod rand	Sursa de finantare: G Subcapitol: 67.03.03								
			Credite de angajament initiale	Credite de angajament definitive	Credite bugetare initiale	Credite bugetare definitive	Angajamente bugetare	Angajamente legale	Piați efectuate	Angajamente legale de plătit	Cheltuieli efective
			1	2	3	4	5	6	7	8 = 6 - 7	9
A		B									
			13,773,000	15,054,000	13,773,000	15,540,000	14,847,052	14,847,052	14,847,052	0	15,337,977
TOTAL CHELTUIELI		00	13,773,000	15,054,000	13,773,000	15,540,000	14,847,052	14,847,052	14,847,052	0	14,744,544
CHELTUIELI CURENTE (01=10+20+30+40+50+51+55+56+57+59+65)		01									
TITLUL I CHELTUIELI DE PERSONAL		10	9,023,000	10,129,000	9,023,000	10,129,000	10,091,636	10,091,636	10,091,636	0	9,767,479
Cheltuieli salariale in bani		10.01	8,640,000	9,730,000	8,640,000	9,730,000	9,694,950	9,694,950	9,694,950	0	8,052,310
Salarii de baza		10.01.01	6,705,000	7,995,000	6,705,000	7,995,000	7,991,854	7,991,854	7,991,854	0	7,72,810
Sporuri pentru conditii de munca		10.01.05	945,000	792,000	945,000	792,000	769,181	769,181	769,181	0	482,934
Alte sporuri		10.01.06	528,000	483,000	528,000	483,000	478,902	478,902	478,902	0	459,425
Indemnizatii de hrana		10.01.17	462,000	460,000	462,000	460,000	455,013	455,013	455,013	0	180,110
Cheltuieli salariale in natura		10.02	192,000	181,000	192,000	181,000	180,110	180,110	180,110	0	180,110
Vouchere de vacanta		10.02.06	192,000	181,000	192,000	181,000	180,110	180,110	180,110	0	220,067
Contributii		10.03	191,000	218,000	191,000	218,000	216,576	216,576	216,576	0	220,067
Contributia asiguratorie pentru munca		10.03.07	191,000	218,000	191,000	218,000	216,576	216,576	216,576	0	4,434,584
TITLUL II BUNURI SI SERVICII		20	4,690,000	4,710,000	4,690,000	5,196,000	4,616,812	4,616,812	4,616,812	0	1,999,501
Bunuri si servicii		20.01	1,991,000	2,093,000	1,991,000	2,093,000	2,005,454	2,005,454	2,005,454	0	56,949
Furnituri de birou		20.01.01	35,000	60,000	35,000	60,000	58,851	58,851	58,851	0	37,316
Material pentru curatenie		20.01.02	40,000	40,000	40,000	40,000	39,997	39,997	39,997	0	502,666
Încalzit, Iluminat si forta motrica		20.01.03	630,000	580,000	630,000	580,000	502,666	502,666	502,666	0	

Denumirea indicatorilor	Cod rand	Credite de angajament definitive										Cheltuieli efective		
		1	2	3	4	5	6	7	8 = 6-7	9				
A	B													
Apa, canal si salubritate	20.01.04	41,000	37,000	41,000	37,000	33,061	33,061	33,061	0	33,061	0	33,061	0	33,061
Carburanti si lubrifianti	20.01.05	0	0	0	0	0	0	0	0	0	0	0	0	4,010
Piese de schimb	20.01.06	15,000	21,000	15,000	21,000	20,351	20,351	20,351	0	20,351	0	20,351	0	20,351
Posta, telecomunicatii, radio, tv, internet	20.01.08	60,000	60,000	60,000	60,000	56,802	56,802	56,802	0	56,802	0	56,802	0	56,802
Materiale si prestari de servicii cu caracter functional	20.01.09	40,000	40,000	40,000	40,000	39,974	39,974	39,974	0	39,974	0	39,974	0	39,974
Alte bunuri si servicii pentru intretinere si functionare	20.01.30	1,130,000	1,255,000	1,130,000	1,255,000	1,253,752	1,253,752	1,253,752	0	1,253,752	0	1,253,752	0	1,248,372
Reparatii curente	20.02	150,000	150,000	150,000	150,000	149,558	149,558	149,558	0	149,558	0	149,558	0	149,558
Medicamente si materiale sanitare	20.04	0	40,000	0	40,000	39,998	39,998	39,998	0	39,998	0	39,998	0	930
Materiale sanitare	20.04.02	0	25,000	0	25,000	24,999	24,999	24,999	0	24,999	0	24,999	0	930
Dezinfectanti	20.04.04	0	15,000	0	15,000	14,999	14,999	14,999	0	14,999	0	14,999	0	0
Bunuri de natura obiectelor de inventar	20.05	30,000	125,000	30,000	125,000	123,101	123,101	123,101	0	123,101	0	123,101	0	0
Alte obiecte de inventar	20.05.30	30,000	125,000	30,000	125,000	123,101	123,101	123,101	0	123,101	0	123,101	0	0
Materiale de laborator	20.09	4,000	4,000	4,000	4,000	2,857	2,857	2,857	0	2,857	0	2,857	0	2,857
Pregatire profesionala	20.13	30,000	20,000	30,000	20,000	19,574	19,574	19,574	0	19,574	0	19,574	0	19,574
Protectia muncii	20.14	47,000	54,000	47,000	54,000	53,833	53,833	53,833	0	53,833	0	53,833	0	52,415
Studii si cercetari	20.16	114,000	54,000	114,000	54,000	53,745	53,745	53,745	0	53,745	0	53,745	0	53,745
Cheltuieli judiciare si extrajudiciare derivate din actiuni in reprezentarea intereselor statului, potrivit dispozitiilor legale	20.25	0	16,000	0	16,000	15,173	15,173	15,173	0	15,173	0	15,173	0	2,013
Alte cheltuieli	20.30	2,324,000	2,154,000	2,324,000	2,154,000	2,153,519	2,153,519	2,153,519	0	2,153,519	0	2,153,519	0	2,153,991
Alte cheltuieli cu bunuri si servicii	20.30.30	2,324,000	2,154,000	2,324,000	2,154,000	2,153,519	2,153,519	2,153,519	0	2,153,519	0	2,153,519	0	2,153,991
TITLUL X PROIECTE CU FINANTARE DIN FONDURI EXTERNE NERAMBURSABILE AFERENTE CADRULUI FINANCIAR 2014-2020	58	0	121,000	0	121,000	45,000	45,000	45,000	0	45,000	0	45,000	0	45,000
Programa din Fondul European de Dezvoltare Regionala(FEDR)	58.01	0	45,000	0	45,000	45,000	45,000	45,000	0	45,000	0	45,000	0	45,000
Finantarea externa nerambursabila	58.01.02	0	45,000	0	45,000	45,000	45,000	45,000	0	45,000	0	45,000	0	45,000

Denumirea indicatorilor	Cod rand	Credite de angajament inițiale	Credite de angajament definitive	Credite bugetare inițiale	Credite bugetare definitive	Angajam. bugetare	Angajamente legale	Piați efectuate	Angajamente legale de plătit	Cheltuieli efective
A	B	1	2	3	4	5	6	7	8 = 6-7	9
Alte facilitati si instrumente postaderare	58.16	0	76,000	0	76,000	0	0	0	0	0
Finantarea externa nerambursabila	58.16.02	0	76,000	0	76,000	0	0	0	0	0
TITLUL X XI ALTE CHELTUIELI	59	60,000	94,000	60,000	94,000	93,604	93,604	93,604	0	97,304
Sume aferente persoanelor cu handicap neincadrate	59.40	60,000	94,000	60,000	94,000	93,604	93,604	93,604	0	97,304
CHELTUIELI DE CAPITAL (70=71+72+75)	70	0	0	0	0	0	0	0	0	593,433
TITLUL XII XIII ACTIVE NEFINANCIARE (71.01+71.02)	71	0	0	0	0	0	0	0	0	593,433
Active fixe	71.01	0	0	0	0	0	0	0	0	593,433
Masini, echipamente si mijloace de transport	71.01.02	0	0	0	0	0	0	0	0	20,150
Mobilier, aparatura birou si alte active corporale	71.01.03	0	0	0	0	0	0	0	0	573,283

*) Se inscriu denumirea si simbolul capitolelor din bugetul aprobat, detaliate pe titluri, articole, alineate, pe structura clasificatiei economice: bugetul de stat, bugetul asigurărilor sociale de stat, bugetul asigurărilor pentru somaj, bugetul Fondului national unic de asigurari sociale de sanatate, bugetul Fondului pentru mediu, bugetul activității de privatizare, bugetul trezoreriei statului, bugetul creditelor externe, bugetul creditelor interne, bugetul fondurilor externe nerambursabile - sursa D, venituri proprii/ venituri proprii si subventii.

NOTA: Sumele inscrise in col. 6 "Plati efectuate" cu semnul minus la Titlul 85, art. 85.01 "Plati efectuate din anii precedenti si recuperate in anul curent", se inscriu si pe col. 4 "Angajamente bugetare" si col. 5 "Angajamente legale" la acelasi cod tot cu semnul minus, astfel incat in col. 7 "Angajamente legale de platit" sa nu fie raportate sume.



[Handwritten signature]

MUZEUL NAȚIONAL DE ISTORIE A ROMÂNIEI

DISPONIBIL DIN MIJLOACE CU DESTINAȚIE SPECIALĂ

la data de 31.12.2020

cod 05

- LEI -

Denumirea indicatorilor	Cod rand	Disponibil la începutul anului	Încasări	Plăți	Disponibil la sfârșitul perioadei
A	B	1	2	3	4=2+1-3
TOTAL (rd.02 la 16+17+24 la 29), din care:	01	27,700	8,699	1,038	35,361
-Garanții materiale reținute gestionarilor conform Legii nr.22/1969 (ct.5500101, ct. 5500102/analitic distinct)	05	27,700	8,699	1,038	35,361
TOTAL (rd.01+30)	31	27,700	8,699	1,038	35,361



[Handwritten signature]

Situatia platilor efectuate si a sumelor declarate pentru cota-parte aferenta cheltuielilor finantate din FEN postaderare la data de 31.12.2020

cod 09


- LEI -

Denumirea indicatorilor	Cod rand	Plăți efectuate în anul curent la titlul 56 și 58	Sume în curs de solicitare la rambursarea aferente cheltuielilor	Sume în curs de solicitare la rambursarea aferente cheltuielilor	Sume în curs de solicitare la rambursarea aferente cheltuielilor	Sume rambursate și aferente cheltuielilor	Sume rambursate și aferente cheltuielilor	Sume neautorizate de management	Sume neautorizate de management	Sume rambursate și aferente cheltuielilor	Sume rambursate și aferente cheltuielilor	Prefinanțare dedusă din sumele solicitate la rambursarea aferente cheltuielilor	Prefinanțare dedusă din sumele solicitate la rambursarea aferente cheltuielilor	Sume rezultate din nereguli deduse din sumele solicitate	Sume rezultate din nereguli aferente cheltuielilor	Sume rezultate din nereguli deduse din sumele solicitate	Sume rezultate din nereguli deduse din sumele solicitate	
		1	2	3	4	5	6	7	8	9	10	11	12	13	14	15		
A	B	1=2+3+...+15																
Programe din Fondul European de Dezvoltare Regională (FEDR) (58.01)	32	45,000	45,000	45,000	0	0	0	0	0	0	0	0	0	0	0	0	0	0
Total (cod 01 la 39.6)	40	45,000	45,000	45,000	0	0	0	0	0	0	0	0	0	0	0	0	0	0

*) Se completează cu următoarele coduri:

09-pentru sursa 01 07-pentru sursa 06 10-pentru sursa 02 14-pentru sursa 07

11-pentru sursa 03 16-pentru sursa 20 12-pentru sursa 04 13-pentru sursa 05 15-pentru sursa 10



[Handwritten signature]

MUZEUL NAȚIONAL DE ISTORIE A ROMÂNIEI

Situția sumelor primite indirect de la Comisia Europeană/alți donatori și a plăților din FEN postaderare
la data de 31.12.2020

cod 33

- LEI -

Denumirea indicatorilor	Cod rand	1	2	3	4	5	6	7	8	9	10	11	12	13	14	15	16	17
		Sold la începutul anului	Încasări FEN (inclusiv top up)	Dobânzi/c omisoane	Încasări din conturi debite FEN ani precedenți	Încasări de la Buget de stat pit.indispo și din venituri privatizate	Plăți efectuate din FEN	Agenții de plăți	Buget de stat* (inclusiv top up)	Bugete locale*	BASS*	Șomej*	Sămătate*	Înstituții finanțate integral din venituri proprii/ proprii și subvenții*	Alți benef. ONG, soc. com. etc.)	Comisia Europeană / alți donatori	Diferențe de curs favorabile / nefavorabile	Sold la finele perioadei
A	B						6=(7+...+14)											17=(1+2+3+4+...+16)
Programe din Fondul European de Dezvoltare Regională (FEDR)	01	0	0	0	0	0	45,000	0	0	0	0	0	0	45,000	0	0	0	-45,000
Alte facilități și instrumente postaderare	16	0	75,147	0	0	0	0	0	0	0	0	0	0	0	0	0	0	75,147
Total (cod 01 la 21.8)	22	0	75,147	0	0	0	45,000	0	0	0	0	0	0	45,000	0	0	0	30,147

*) Se completează cu sumele virate în conturile de venituri ale bugetelor din care au fost efectuate plățile sau cu sumele reprezentând plăți efectuate pentru propriile proiecte de către instituțiile publice în calitate de beneficiari și care se înscriu în coloanele respective corespunzătoare modulului de finanțare a instituției



[Handwritten signature]

MUZEUL NAȚIONAL DE ISTORIE A ROMÂNIEI


Situția plășilor efectuate din fonduri externe nerambursabile (FEN) postaderare (titlul 56 și titlul 58)

la data de 31.12.2020

cod 56

- LEI -

Denumirea indicatorilor	Cod rand	Buget de stat (s01-stat)	Buget local (s02-local)	Bugetul asigurărilor sociale de stat (s03-bass)	Bugetul asigurărilor pentru șomaj (s04-șomaj)	Bugetul Fondului național unic de asigurări sociale de sănătate (s05-sănătate)	Bugetul instituțiilor publice și activităților finanțate integral sau parțial din venituri proprii (s10-local)	Bugetul fondurilor externe nerambursabile (s08 - stat +asigurari +local)	Bugetul creditelor externe (s06-stat+loc al)	Bugetul creditelor interne (s07-stat+loc al)	Bugetul instituțiilor publice și activităților finanțate integral sau parțial din venituri proprii (s20 stat+asigurăr i+ autonome)	Bugetul instituțiilor publice și activităților finanțate integral din venituri proprii (s10 stat+ autonome)
A	B	1	2	3	4	5	6	7	8	9	10	11
Total plăși (titlul VIII cod 56+titlu X cod 58) (rd.2+rd.11)	001	31,993	0	0	0	0	0	0	0	0	0	0
Total plăși (titlul X cod 58) (rd.12 la rd.19)	011	45,000	0	0	0	0	0	0	0	0	0	0
Cheltuieli de personal (titlul I)	012	31,993	0	0	0	0	0	0	0	0	0	0
Bunuri și servicii (titlu II)	013	13,007	0	0	0	0	0	0	0	0	0	0



[Handwritten signature]

MUZEUL NAȚIONAL DE ISTORIE A ROMÂNIEI

SITUAȚIA MODIFICĂRILOR ÎN STRUCTURA ACTIVELOR NETE/CAPITALURILOR PROPRII
la data de 31.12.2020

cod 25

- LEI -

Denumirea indicatorilor	Cod rand	Sold la începutul anului	Creșteri	Reduceri	Sold la sfârșitul anului
A	B	1	2	3	4=2+1-3
Fondul bunurilor care alcătuiesc domeniul public al statului Ct. 1010000	02	1,411,686,837	↓ 2,673,963	↓ 0	1,414,360,800
Rezerve din reevaluare Ct.1050100, 1050200, 1050300, 1050400, 1050500	06	1,494,709	↓ 178,074	178,074	1,494,709
Rezultatul reportat Ct.1170000- sold creditor	17	23,439,909	↓ 0	209,942	23,229,967
Rezultatul patrimonial al exercițiului Ct.1210000 - sold debitor	20	199,640	15,337,977	15,174,834	362,783
Total capitaluri proprii (rd 01 la 17 - rd.18 + rd.19 - rd.20)	21	1,436,421,815	-12,485,940	-14,786,818	1,438,722,693



[Handwritten signature]

MUZEUL NAȚIONAL DE ISTORIE A ROMÂNIEI

SITUAȚIA ACTIVELOR FIXE NEAMORTIZABILE


la data de 31.12.2020

cod 26

- PARTEA I -

- LEI -

Denumirea indicatorilor	Cod rand	Existența la sfârșitul anului		Sold la începutul anului	Creșteri din diferențe din reevaluare	Creșteri din achiziții	Creșteri din transferuri/primite cu titlu gratuit	Creșteri din donații sponsorizări	Creșteri din căi		
		Existența la sfârșitul anului	Existența la sfârșitul anului								
		1	2	3	4	5=6+7+8+9+10	6	7	8	9	10
	A										
Terenuri (ct. 2110100)	07	0	0	0	33,868,803	0	0	0	0	0	0
Construcții (ct.2120000) (rd.08 = de la rd.09 la rd.16) din care:	08	0	0	0	59,558,586	0	0	0	0	0	0
- alte active fixe încadrate în grupa construcții	16	0	0	0	59,558,586	0	0	0	0	0	0
Mobilier, aparatură birotică, echipamente de protecție a valorilor umane și materiale și alte active fixe corporale (ct.2140000)	18	0	0	0	1,318,259,448	2,673,963	1,785,075	116,295	0	8,168	0
Active fixe corporale în curs de execuție (ct.2310000)	19	0	0	0	15,302,671	0	0	0	0	0	0
TOTAL (rd.06+07+08+17+18+19+20)	21	0	0	0	1,426,989,508	2,673,963	1,785,075	116,295	0	8,168	0
TOTAL ACTIVE FIXE (rd. 04+21)	22	0	0	0	1,426,989,508	2,673,963	1,785,075	116,295	0	8,168	0



[Handwritten signature]

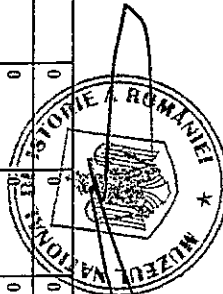
SITUAȚIA ACTIVELOR FIXE NEAMORTIZABILE

la data de 31.12.2020

cod 26

- PARTEA II

Denumirea indicatorilor	Cod rand	Reduceri totale, din care:	Reduceri din diferențe de reevaluare (**)	Reduceri din dezmembrații	Reduceri din transferuri	Reduceri din vânzări din alte căi	Sold la sfârșitul anului	Valoarea activelor fixe nemortizabile - Fondul activelor fixe necorporale ct.1000000	Valoarea activelor fixe nemortizabile - Domeniul public al statului ct.1010000	Valoarea activelor fixe nemortizabile - Domeniul privat al statului ct.1020101	Valoarea activelor fixe nemortizabile - Proprietatea privată a instituției publice ct.1020102	Valoarea activelor fixe nemortizabile - Domeniul public al UAT ct.1030000
A	B	11=12+13+14+15+16	12	13	14	15	17=4+5-1 1=18+19 +20+21+ 22+23+24	18	19	20	21	22
Terenuri (ct. 2110100)	07	0	0	0	0	0	33,868,803	0	33,868,803	0	0	0
Construcții (ct.2120000) (rd.08 = de la rd.09 la rd.16) din care:	08	0	0	0	0	0	59,558,586	0	59,558,586	0	0	0
- alte active fixe încadrate în grupa construcții	16	0	0	0	0	0	59,558,586	0	59,558,586	0	0	0
Mobilier, aparatură birotică, echipamente de protecție a valorilor umane și materiale și alte active fixe corporale (ct.2140000)	18	0	0	0	0	0	1,320,933,411	0	1,320,933,411	0	0	0
Active fixe corporale în curs de execuție (ct.2310000)	19	0	0	0	0	0	15,302,671	0	0	0	0	0
TOTAL (rd.06+07+08+17+18+19+20)	21	0	0	0	0	0	1,429,663,471	0	1,414,360,800	0	0	0
TOTAL ACTIVE FIXE (rd. 04+21)	22	0	0	0	0	0	1,429,663,471	0	1,414,360,800	0	0	0



[Handwritten signature]

764.425	0
764.425	0
764.425	0

- LEI -

Valoarea activelor fixe amortizabile - imobilul privat al UAT 1040101	Valoarea activelor fixe amortizabile - Proprietatea privată a instituțiilor publice din administrația locală
23	24
0	0
0	0
0	0
0	0
0	0
0	0
0	0

MUZEUL NAȚIONAL DE ISTORIE A ROMÂNIEI

**SITUAȚIA ACTIVELOR ȘI DATORIILOR FINANCIARE ALE INSTITUȚIILOR PUBLICE DIN
ADMINISTRAȚIA CENTRALĂ
la data de 31.12.2020**

cod 17

- LEI -

Nr. crt.	Denumirea indicatorilor	Cod rand	Sold la începutul anului	Sold la sfârșitul perioadei
A	B	C	1	2
	Disponibilități în lei ale instituțiilor publice la trezorerii (ct.5100000+ct.5120101+ct.5120501+ct.5130101+ct.5130301+ ct.5130302+ct.5140101+ct.5140301+ct.5140302+ct.5150101+ ct.5150103+ ct.5150500+ ct.5150600 + ct.5200100+ ct.5230000 + ct.5280000 + ct.5290101+ct.5290301+ct.5290901 +ct.5500101 + ct.5520000+ct.5550101+ct. 5570101+ +ct.5580101+ ct.5580201+ ct.5590101+ ct.5600101+ct.5600300+ ct.5610100+ct.5610300+ ct.5620101+ct.5620300+ct.5750100+ct.5750300-ct.7700000), din care:	005	29,446	39,646
	Total (în baze cash) (rd.04+05)	008	29,446	39,646
	Total (în baze accrual) (rd.08+09)	010	29,446	39,646
	Alte valori (ct.5320100+ ct.5320200+ct.5320300+ct.5320400+ ct.5320500+ct.5320600+ ct.5320800)	015	184,735	162,793
	Disponibilități ale instituțiilor publice la instituțiile de credit rezidente (ct.5110101+5110102+ct.5120102+ct.5120402+ct.5120502 + ct.5130102+ct.5130202+ct.5140102+ct.5140202+ct.5150102+ ct.5150202+ct.5290102+ct.5290902+ct.5290302+ct.5500102+ ct.5550102+ct.5570202+ct.5580102+ct.5580202+ct.5580302+ ct.5580303+ct.5590102+ct.5590202+ct.5600102+ct.5600103+ 5610102+5610103+ ct.5620102+ct.5620103), din care:	051	31,011	113,376
	Total (în baze cash) (rd.51+54)	055	31,011	113,376
	Total (în baze accrual) (rd.55+56)	057	31,011	113,376
	Creanțe comerciale curente legate de livrări de bunuri și servicii ale instituțiilor publice (ct.2320000+ct.2340000+ct.4090101+ct.4090102+ct.4110101+ ct.4110108+ct.4130100+ct.4180000 +ct.4610101 -ct. 4910100 - ct.4960100). Total (rd.301+302+303+307), din care :	300	367,791	149,598
	-de la societăți nefinanciare (S.11)	302	367,791	149,598
	Sume datorate terților reprezentând garanții și cauțiuni aflate în conturile instituțiilor publice (ct.4280101+ct.4280201+ct.4620109+ct.4620209) Total	353	28,155	11,365
	(rd.354+355+356), din care:			
	- salariaților (gospodăriile populației) (S.143)	354	28,155	11,365
	Datorii comerciale curente legate de livrări de bunuri și servicii (ct.4010100+ct.4030100+ct.4040100 + ct.4050100+ct.4080000 + ct.4190000 +ct.4620101). Total	465	651	1,064
	(rd.466+467+468.1+468.2), din care către:			
	-Societăți nefinanciare (S.11)	466	651	1,064
	Datoriile instituțiilor publice către bugete (ct. 4310100+ct.4310200+ct.4310300+ct.4310400+ct.4310500+ ct.4310700+ct.4370100+ct.4370200+ct.4370300+ct.4420300+ ct.4420801+ct.4440000+ct.4460000+ct.4480100+ct.4620109)	471	320,873	401,378
	Salariile angajaților (ct. 4210000+ ct.4230000+ct.4260000 +ct.4270100+ct. 4270300 +ct.4280101) (S.143)	472	454,583	549,540
	Total (rd.471+472+473+474+475)	476	775,456	950,918

NOTA

Sectoarele și subsectoarele definite conform Sistemului European de Conturi (SEC 2010)	Utilizator anexa 40	Cod SEC2010
Societăți nefinanciare		S.11
Societăți financiare		S.12

Banca centrală	S.121
Fonduri de piață monetară	S.123
Fonduri de investiții, altele decât fondurile de piață monetară	S.125
Auxiliari financiari	S.126
Societăți de asigurare (SA)	S.128
Fondurile de pensii (FP)	S.129
Administrații publice	S.13
Administrația centrală (exclusiv fondurile de securitate socială)	S.1311
Administrațiile locale (exclusiv fondurile de securitate socială)	S.1313
Fonduri de securitate socială	S.1314
Gospodăriile populației	S.14
Restul lumii	S.2
State membre și instituții și organisme ale Uniunii Europene	S.21
State membre ale Uniunii Europene	S.211



[Handwritten signature]